





LEGENDA

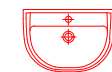
-  NOVÉ KONSTRUKCE
-  PANEL
-  Sádrokartonová příčka tl. 80 mm:
-1x impregnovaný SDK 15 mm
-ocelový profil 50 mm/minerální vata 40 mm
-1x impregnovaný SDK 15 mm
-  Sádrokartonová příčka tl. 65 mm:
-1x impregnovaný SDK 15 mm
-ocelový profil 50 mm

*ze strany, kde SDK nebude namáhán vlhkostí, mohou být použity desky bez impregnace

** stěna, na které jsou zavěšeny horní kuchyňské skříňky, bude oplášťena SDK deskami s vyšší pevností



SPRCHA – sprchový kout 1470x700 mm s podélným žlabem délky 1000 mm, součástí sprchová nástěnná baterie se sprchovým setem (ruční sprcha, tyč, hadice z odolného plastu), včetně sprchových dveří šířky 1470 mm, výšky 1900 mm s tloušťkou skla 6 mm a chromovaným rámem, posuvné dveře.



UMYVADLO – ker. umyvadlo o rozměrech 550x450 mm s chromovaným umyvadlovým sifonem, součástí umyvadlová stojánková baterie umístěna uprostřed.



WC – kombinací klozet se zadním odpadem s keramickou splachovací nádrží, hlubokým splachováním včetně nádrže s armaturou splachovanou na 3 nebo 6 litrů, součástí bílé sedátko s poklopem, přírodní hadička pancéřová a rohový ventil.



MALÝ AXIÁLNI VENTILÁTOR – rozměry max. 200x200 mm, napojený na stávající větrací potrubí Ø125 mm.


LEGENDA MÍSTNOSTÍ

POPIS	PLOCHA	PODLAHA
X.01 VSTUPNÍ CHODBA	8,11 m ²	PVC NA BETONU
X.02 WC	0,90 m ²	KER. DLAŽBA
X.03 KOUPELNA	2,07 m ²	KER. DLAŽBA

POSTUP PRACÍ:

- Zbroušení a srovnání podlah samonivelační stěrkou.
- Zapravení beton. panelu jednovrstvou hrubou omítkou a stěrkovou hmotou s perlínkou.
- Instalace SDK příček dle výkresu. V místnostech X.02 a X.03 bude proveden SDK podhled ve výšce 2,65m.
- Provedení hydroizolační stěrky v místnostech č. X.02 a X.03, přesah stěrky na stěny min. 200 mm, v místě sprchového koutu na všech stěnách do výšky alespoň 2m, provedení keramické dlažby a obkladů.
- Provedení sprchového koutu – osazení liniového žlabu dl. 1000 mm, vybetonování podlahy sprchového koutu z polystyrenbetonu tak, aby vnější hrana koutu byla 150 mm nad podlahou, sklon podlahy 2% ke žlabu.
- Osazení umyvadla a záchodu.
- Zapravení podlahy v dotčené části chodby.
- Osazení obložkových zárubní do SDK pro koupelnu a WC, osazení dveří.
- Výmalba dotčených stěn chodby a kuchyně bílou barvou.
- Instalace revizních laminátových dvířek na WC, rozměrů 600x800 mm, ve výšce 1200 mm nad podlahou.

VEŠKERÉ ROZMĚRY BUDOU OVĚŘENY A UPŘESNĚNY PŘÍMO NA STAVBĚ !!!

ZODP.PROJEKTANT	VYPRACOVAL			
ING. VLADIMÍR SLONKA	ING. JAKUB MATIKO			
INVESTOR Stat. město Ostrava, Městský obvod Ostrava–Jih				
MÍSTO STAVBY Ostrava–Jih			FORMÁT	2xA4
AKCE			DATUM	X/2022
Vzorová výměna bytového jádra v panelovém domě typu G–57			STUPEŇ	DPS
			MĚŘÍTKO	1:25
OBSAH PŮDORYS BYTOVÉHO JÁDRA NOVÝ STAV			VÝKRES Č. D.1.1 – 1	ZAK.Č. 2212