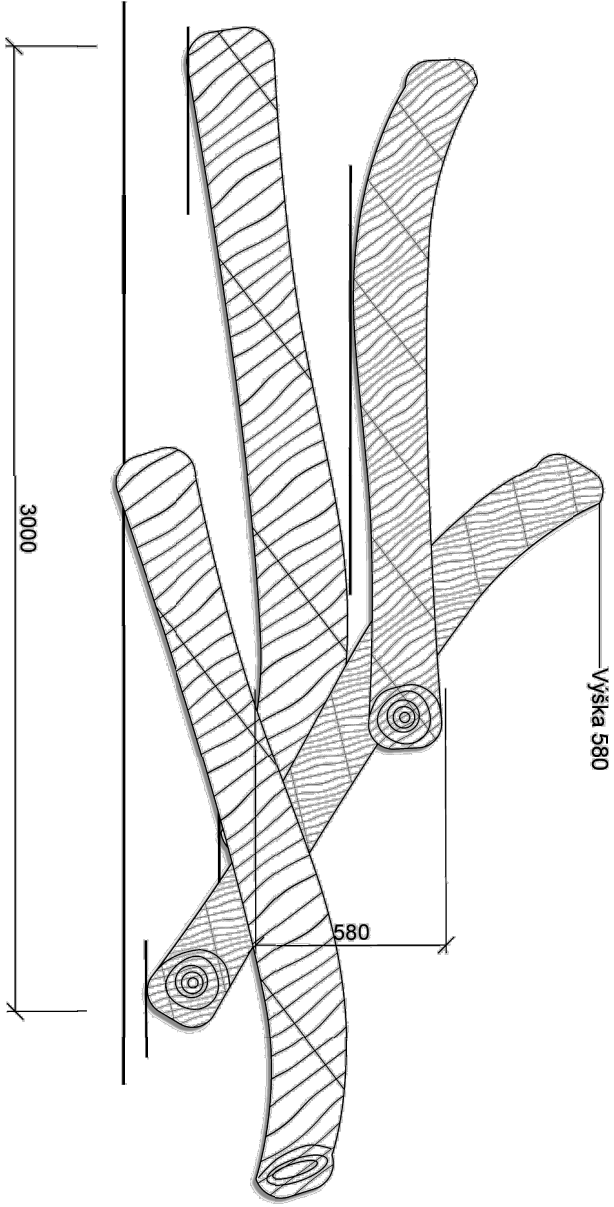
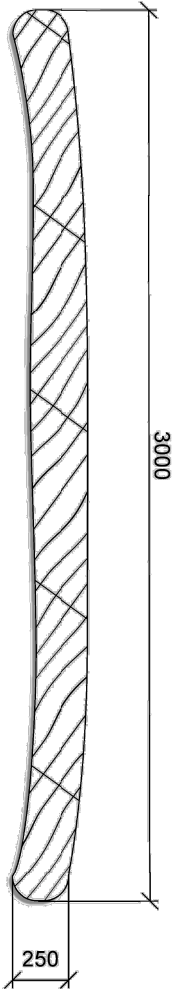


11. ZPEVNĚNÉ KMENY STROMŮ

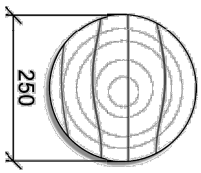
Pohled



Detail kmene



Detail průměru kmene



Založení:

Kmeny leží na původním travnatém terénu. Pro stabilitu jsou provrtené a spojené závitovou tyčí.

Údržba, následná péče:
Průběžná vizuální kontrola.

Technické informace:
Velikost prvku 3000mm

Poznámka:
Nejvyšší bod 580mm

Herní prvek musí splňovat ČSN EN 1176-1 ed.2 (940515)