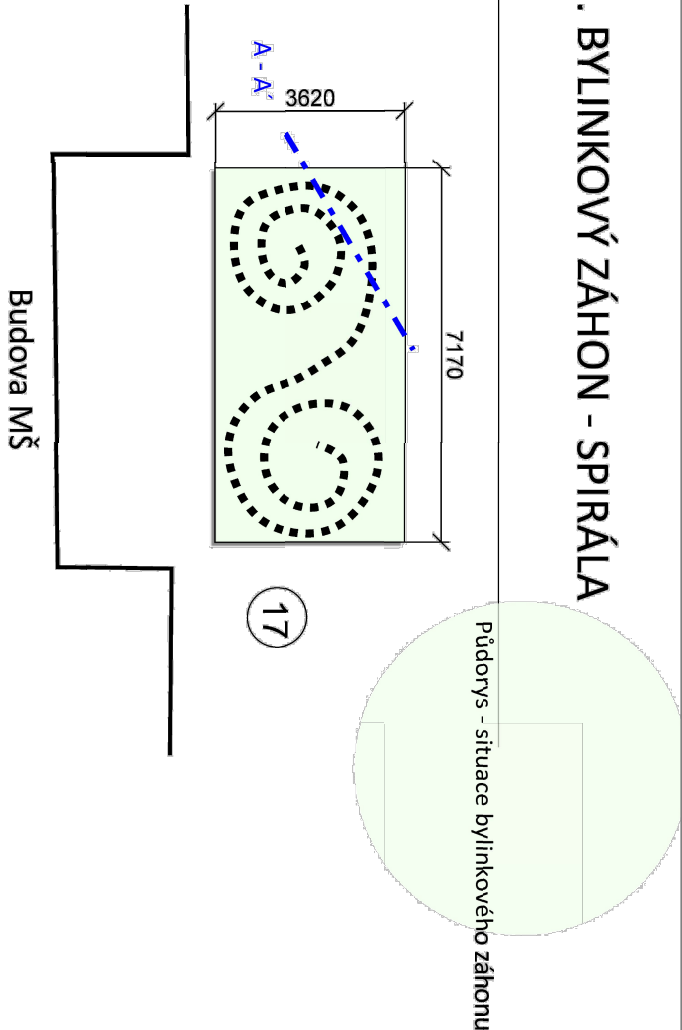
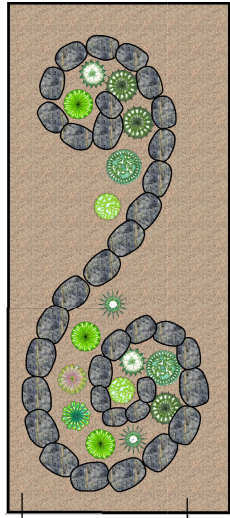


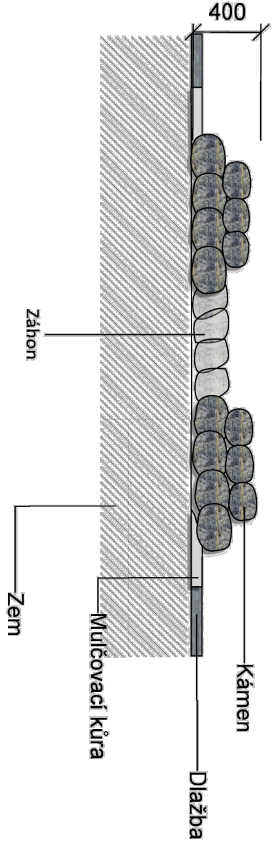
# 17. BYLINKOVÝ ZÁHON - SPIRÁLA



## Půdorys - reálné provedení kamenem



Kamenné rozčlenění záhonu na dvojitou spirálu  
- vzniklou různé úrovně pro bylinky  
- bude dodán substrát obohacený kompostem



Pohled - Řez A - A'

## Založení:

Po vyjmutí země do hloubky 100mmmm bude urovnán terén pro položení mulčovací tkané textilie, na kterou se postupně uloží kámen do tvaru dvojité spirálky. Poté se uloží do spirálky substrát obohacený kompostem, a založí bylinkový záhon. Okolí spirálky bude zamulčováno kůrou a bude sloužit jako pochůzí plocha, která nevyžaduje intenzivní údržbu.

## Údržba, následná péče:

Průběžná vizuální kontrola, případně výměna některých částí a také celoroční údržba a péče o bylinky, letničky či zeleninu. Pletí, zalévání.

## Technické informace:

S=25,9m<sup>2</sup>

Rozměry 7170 x 3620 mm

## Legenda bylinek

- Bazalka pravá - *Ocimum basilicum*
- Meduňka obecná - *Melissa officinalis*
- Rozmarýn obecný - *Rosmarinus officinalis*
- Pažitka pobřežní - *Allium schoenoprasum*
- Tymián obecný - *Thymus vulgaris*
- Mateřídouška - *Thymus*
- Petržel kadeřavá - *Petroselinum crispum*