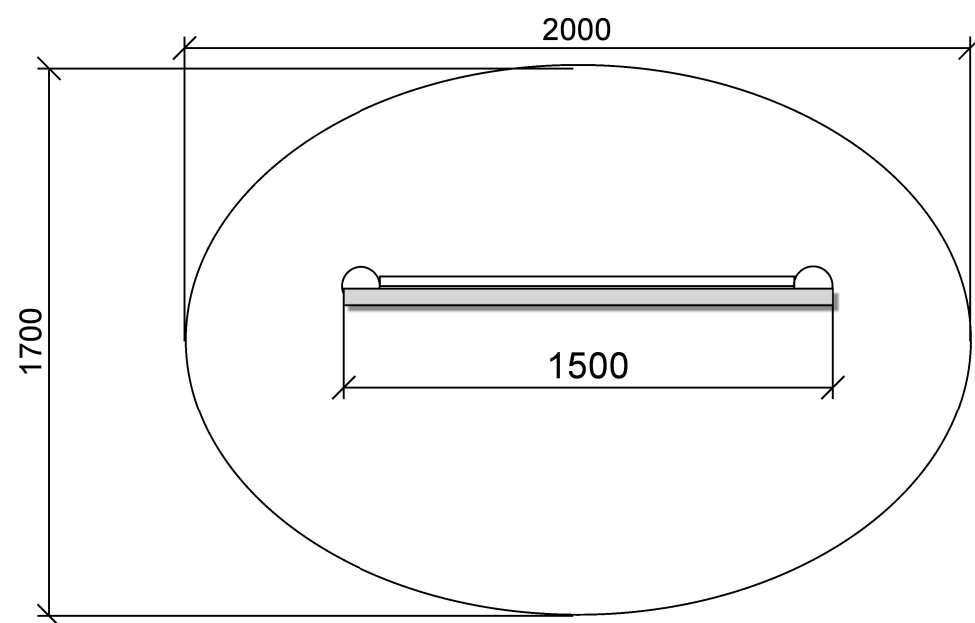
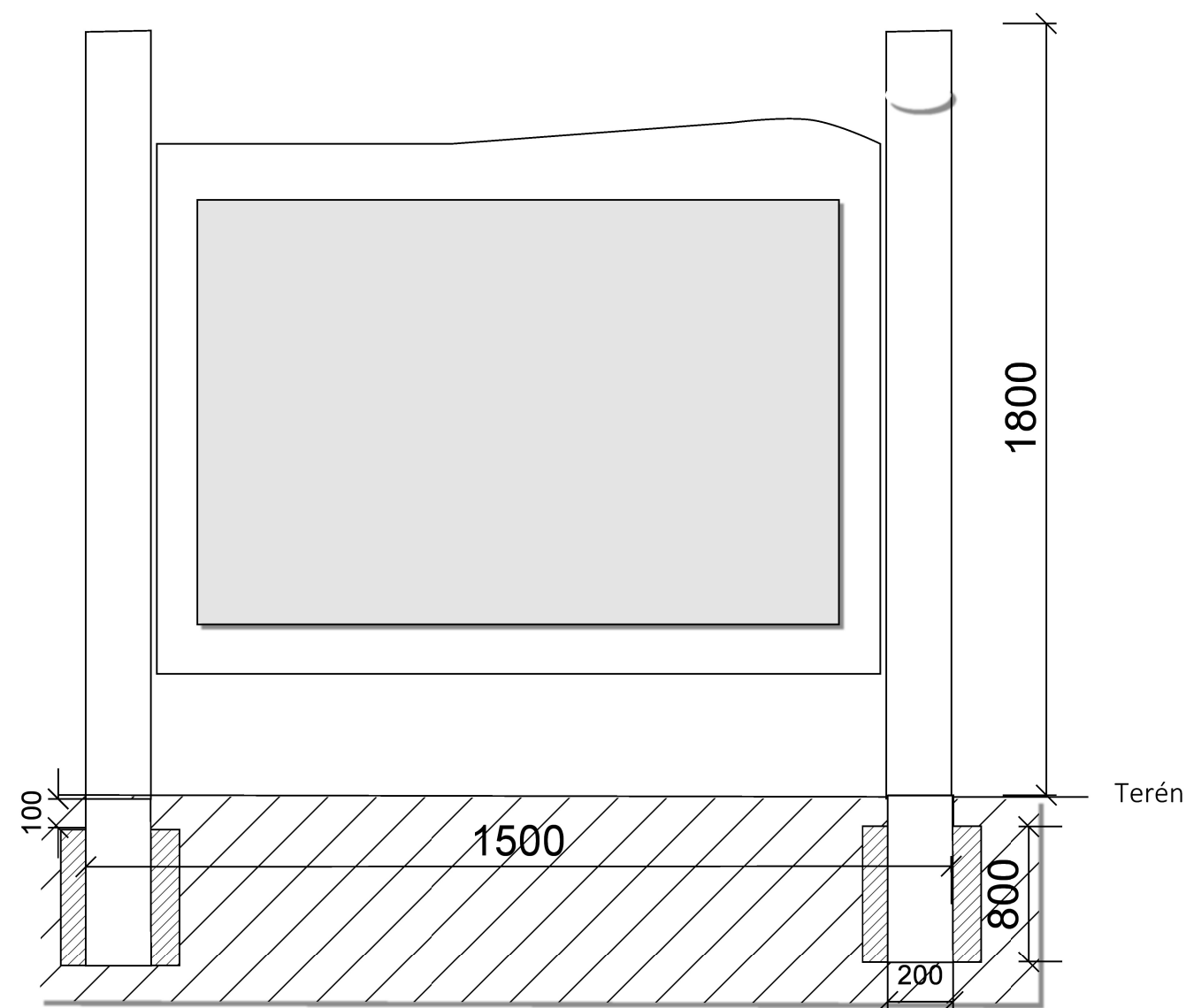


# 7. KRESLÍCÍ TABULE



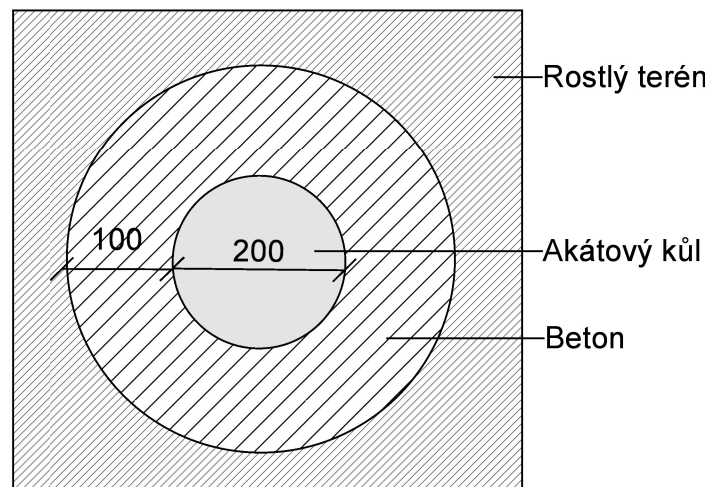
Založení:  
Do betonu 800mm

Údržba, následná péče:  
Průběžná vizuální kontrola.

Technické informace:  
Rozměry (délka x šířka x výška): 1500 x 200 x 1800  
bezpečnostní vzdálenosti: 2000 x 1700

Prvek musí splňovat ČSN EN 1176-1 ed.2 (940515)

Půdorys - kotvení v betonu



OBJEDNATEL: MŠ Za Školou 1, Tarnavova 3020/18 700 30 Ostrava - Zábřeh		PROJEKTANT: ING. DAGMAR RUDOLFOVÁ, ING. MIROSLAVA NAJMAN Dukelská 511, 739 23      Pisárky 585, 739 32 Stará Ves nad Ondřejnicí      Řepiště	
PŘÍRODNÍ ZAHRADA MŠ		VYPRACOVAL:	Ing. Miroslava Najman
		DATUM:	leden 2018
		MĚŘÍTKO:	1:12 pro A3
		STUPEŇ PD:	ProvDoku
OBSAH:	KRESLÍCÍ TABULE	OBJEKT:	ČÍSLO VÝKRESU: 6/7
DÍL:			ČÍSLO KOPIE: