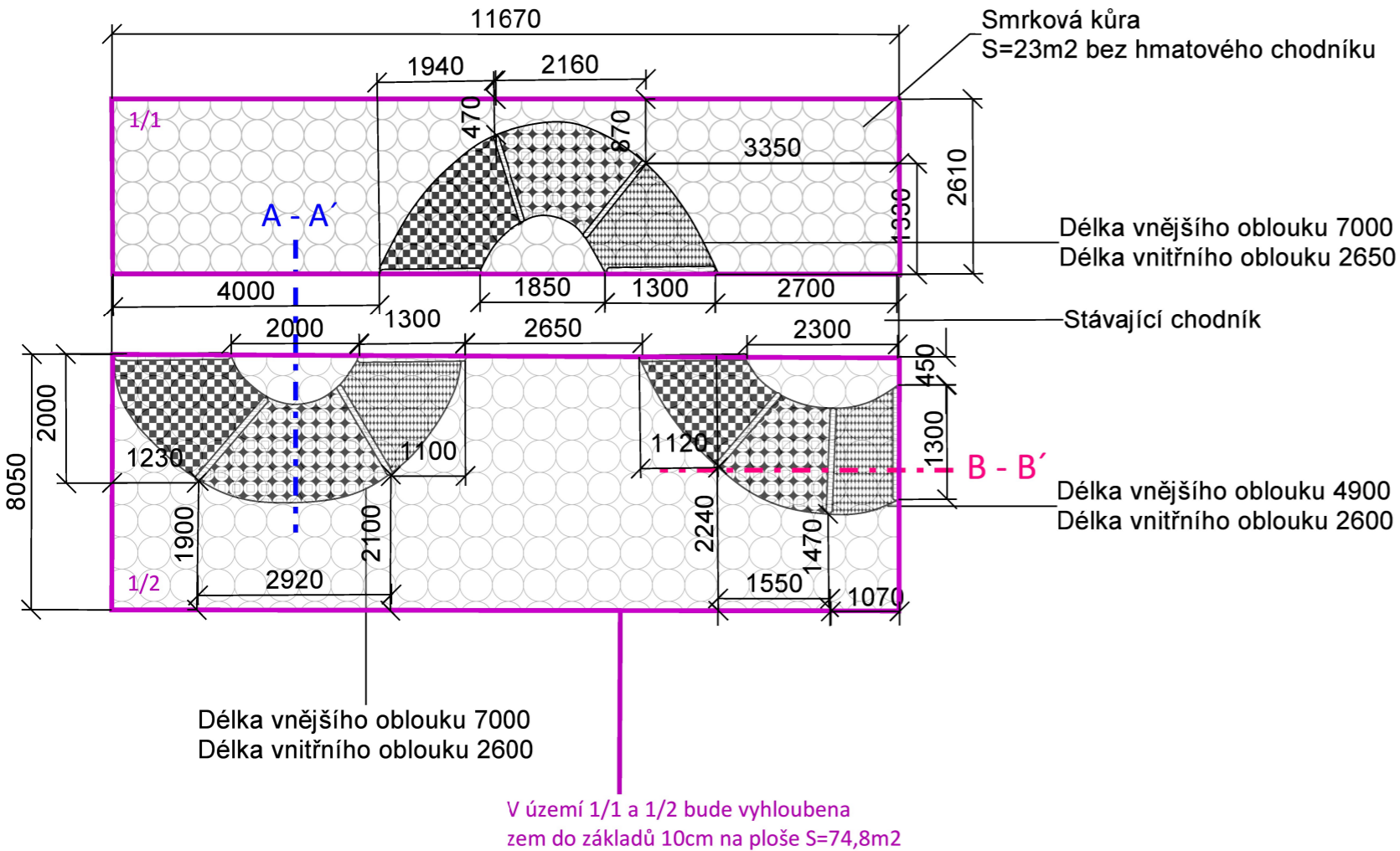
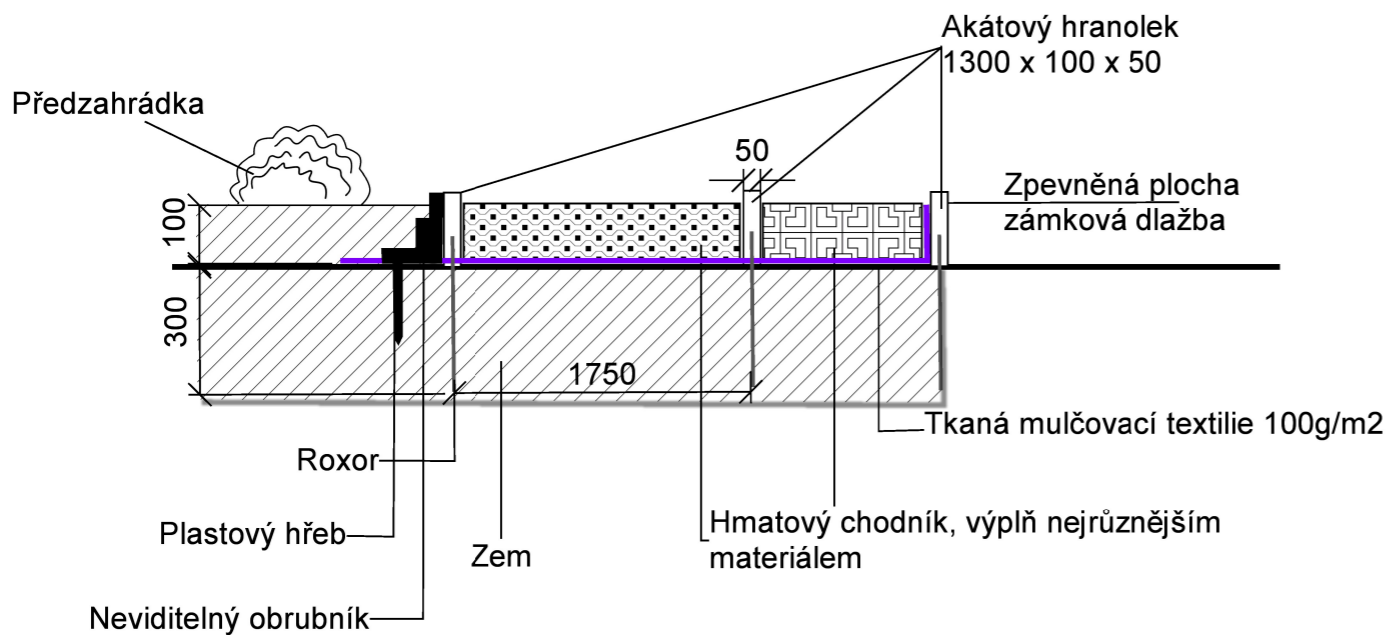


## 1. PŘEDZAHŘÁDKA S HMATOVÝM CHODNÍKEM



ŘEZ B - B'



Založení:

V celé ploše 1/1 a 1/2 (74,8m<sup>2</sup>) bude vytěžena zem do hl. 100 mm. Současně tuto plochu vymezují chodníky, budova MŠ a plot. Poté se urovná terén, položí tkaná mulčovací textilie. Dle výkresu se umístí neviditelný obrubník ve tvaru hmatového chodníku. Poté se vloží akátové hranolky a jednotlivé dílce se vyplní materiálem. Okolní plochy budou zasypany smrkovou mulčovací kůrou, ve které vznikne předzahrádka (S=53,9m<sup>2</sup>).

Údržba, následná péče:

Průběžná vizuální kontrola. Výměna některých materiálů: seno, sláma.

Doplňování: kamínky, kůru. Vlhčit mech.

Technické informace:

$S = 1/1 \text{ a } 1/2 \text{ } 74,8 \text{ m}^2$

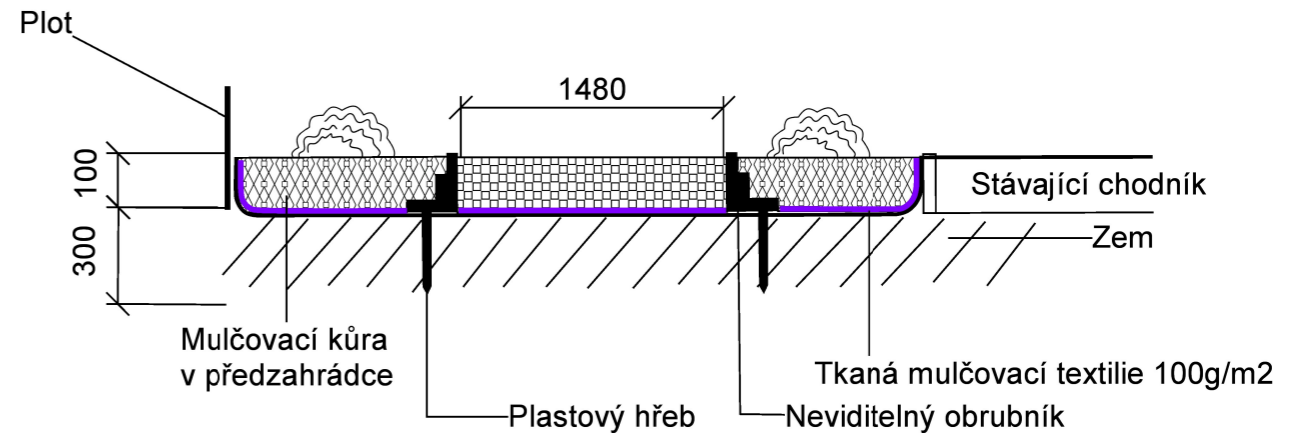
Hmatový chodník S=19,6m<sup>2</sup>

Délka neviditelného obrubníku 27ks

Na 12ks akátových hranolků 24ks roxorů

Možný materiál do hmatového chodníku: šišky, kůra, sláma, seno, písek, štěrk, oblázky, mech, piliny, suché listí, zem, kaštiny, žaludy, ořechy, kuláče, prkna, cihly...

ŘEZ A - A'



OBJEDNATEL: MŠ Za Školou 1, Tarnavova 3020/18 700 30 Ostrava - Zábřeh			PROJEKTANT: ING. DAGMAR RUDOLFOVÁ, ING. MIROSLAVA NAJMAN Dukelská 511, 739 23 Stará Ves nad Ondřejnicí			Pisárky 585, 739 32 Řepiště							
PŘÍRODNÍ ZAHRA DA MŠ						VYPRACOVAL:		Ing. Miroslava Najman					
						DATUM:		Listopad 2018					
						MĚŘÍTKO:		1:100 pro A3					
						STUPEŇ PD:		ProvDoku					
						OBSAH:		PŘEDZAHŘÁDKA S HMATOVÝM CHODNÍKEM		OBJEKT:		ČÍSLO VÝKRESU:	
DÍL:		PŮDORYS											