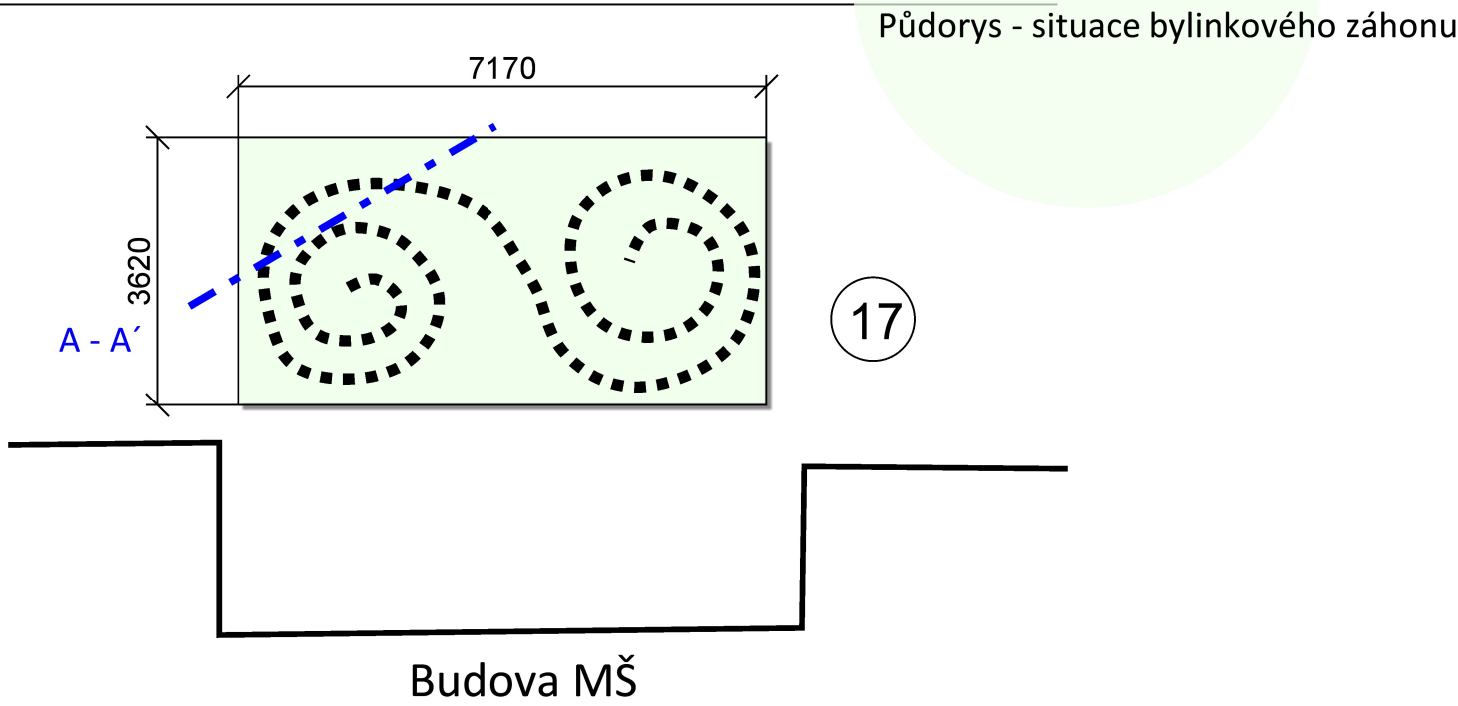


# 17. BYLINKOVÝ ZÁHON - SPIRÁLA

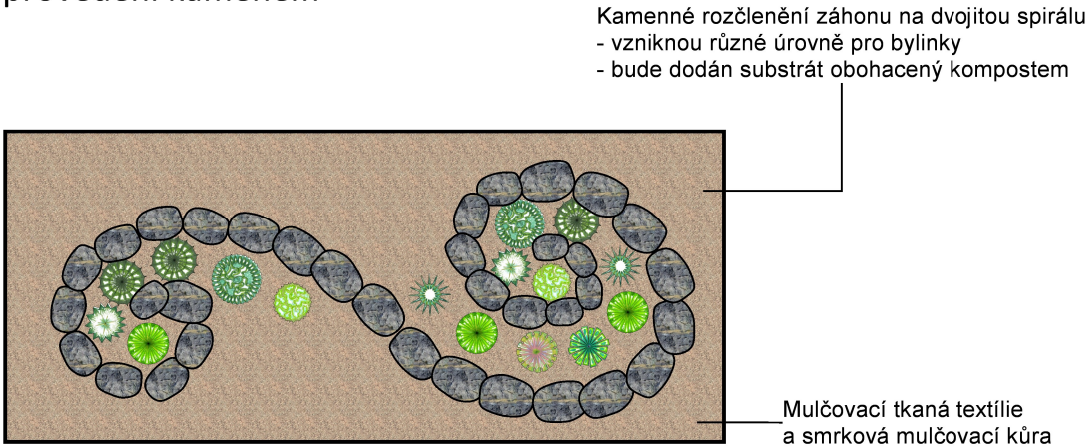


Založení:  
Po vyjmutí země do hloubky 100mm bude urovnán terén pro položení mulčovací tkané textílie, na kterou se postupně uloží kámen do tvaru dvojité spirálky. Poté se uloží do spirálky substrát obohacený kompostem, a založí bylinkový záhon. Okolí spirálky bude zamulčováno kůrou a bude sloužit jako pochuzí plocha, která nevyžaduje intenzivní údržbu.

Údržba, následná péče:  
Průběžná vizuální kontrola, případně výměna některých částí a také celoroční údržba a péče o bylinky, letničky či zeleninu. Pletí, zalévání.

Technické informace:  
S=25,9m2  
Rozměry 7170 x 3620 mm

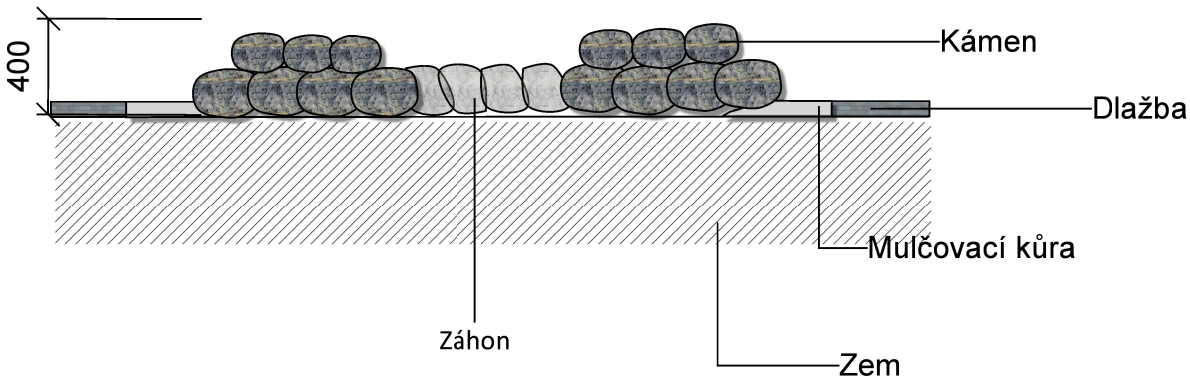
Půdorys - reálné provedení kamenem



## Legenda bylinek

- Bazalka pravá - Ocium basilicum
- Meduňka obecná - Melisa officinalis
- Rozmarýn obecný - Rosmarinus officinalis
- Pažitka pobřežní - Allium schoenprasum
- Tymián obecný - Thymus vulgaris
- Mateřídouška - Thymus
- Petržel kadeřavá - Petroselinum crispum

Pohled - Řez A - A'



OBJEDNATEL: MŠ Harmonie, Šponarova 1503/16 700 30 Ostrava - Hrabůvka		PROJEKTANT: ING. DAGMAR RUDOLFOVÁ, ING. MIROSLAVA NAJMAN Dukelská 511, 739 23      Pisárky 585, 739 32 Stará Ves nad Ondřejnicí      Řepiště	
PŘÍRODNÍ ZAHRADA MŠ		VYPRACOVAL:	Ing. Miroslava Najman
		DATUM:	Říjen 2018
		MĚŘÍTKO:	1:30 pro A3
		STUPEŇ PD:	ProvDoku
OBSAH:	BYLINOVÝ ZÁHON - SPIRÁLA	OBJEKT:	ČÍSLO VÝKRESU: 6/17
DÍL:			ČÍSLO KOPIE: