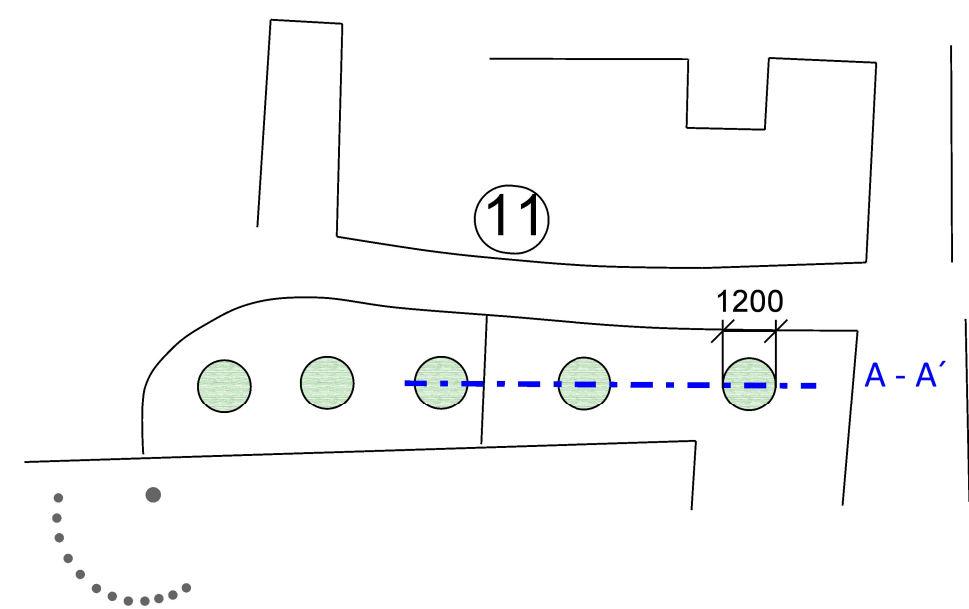
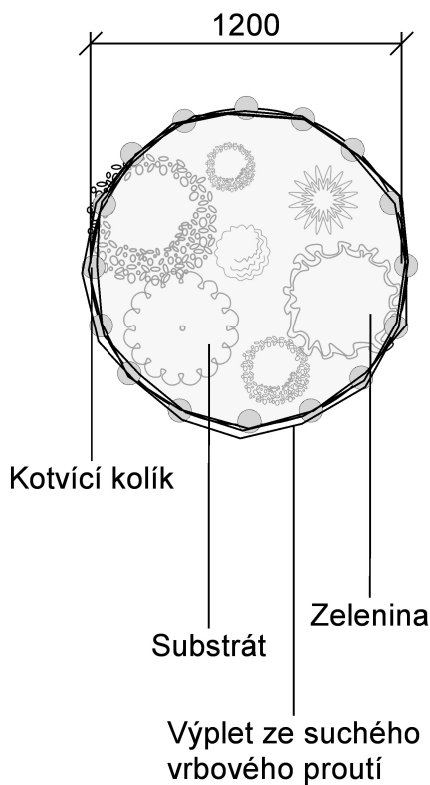


11.VYVÝŠENÉ PROUTĚNÉ ZÁHONY

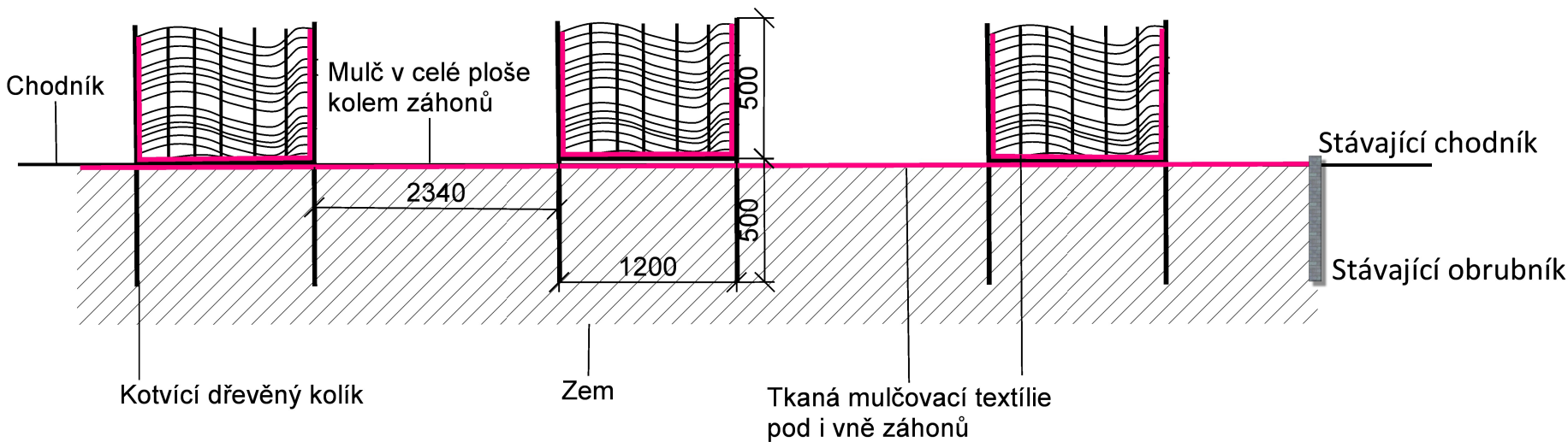
Půdorys - situace



Detail záhonu



Řez A - A'



Založení vrbových záhonů:

Po urovnání povrchu bude položena tkaná mulčovací textilie. Poté budou do země zatlučeny dřevěné 1000mm dlouhé kolíky do hloubky 500mm. Rozestup je 150mm. Pruty na vyplétání budou čerstvé a měly by být tenčí než kolíky. Způsob pletení je volitelný i způsob založení (firmou, či MŠ). Před vložením zahradnického substrátu bude do záhonů vložena mulčovací textilie proti vypadávání zeminy, anebo jejímu vyplavování. Nakonec se celá plocha zasype smrkovou mulčovací kůrou.

Údržba, následná péče:

Průběžná vizuální kontrola, případně výměna některých částí a také celoroční údržba a péče o zeleninu, pletí, dosadba.

Technické informace:

5ks 1200x500 mm

Délka dřevěných kolíků 100mm (500mm do země, 500mm nad zemí),
rozestup 150mm

Plocha celého území S=49m²

OBJEDNATEL: MŠ Harmonie, Mitušova 1330/4 700 30 Ostrava - Hrabůvka		PROJEKTANT: ING. DAGMAR RUDOLFOVÁ, ING. MIROSLAVA NAJMAN Dukelská 511, 739 23 Pisárky 585, 739 32 Stará Ves nad Ondřejnicí Řepiště		
PŘÍRODNÍ ZAHRADA MŠ		VYPRACOVAL:	Ing. Miroslava Najman	
		DATUM:	Listopad 2018	
		MĚŘÍTKO:	1:30 pro A3	
		STUPEŇ PD:	ProvDoku	
OBSAH:	VYVÝŠENÉ PROUTĚNÉ ZÁHONY	OBJEKT:	ČÍSLO VÝKRESU: 6/11	ČÍSLO KOPIE:
DÍL:				