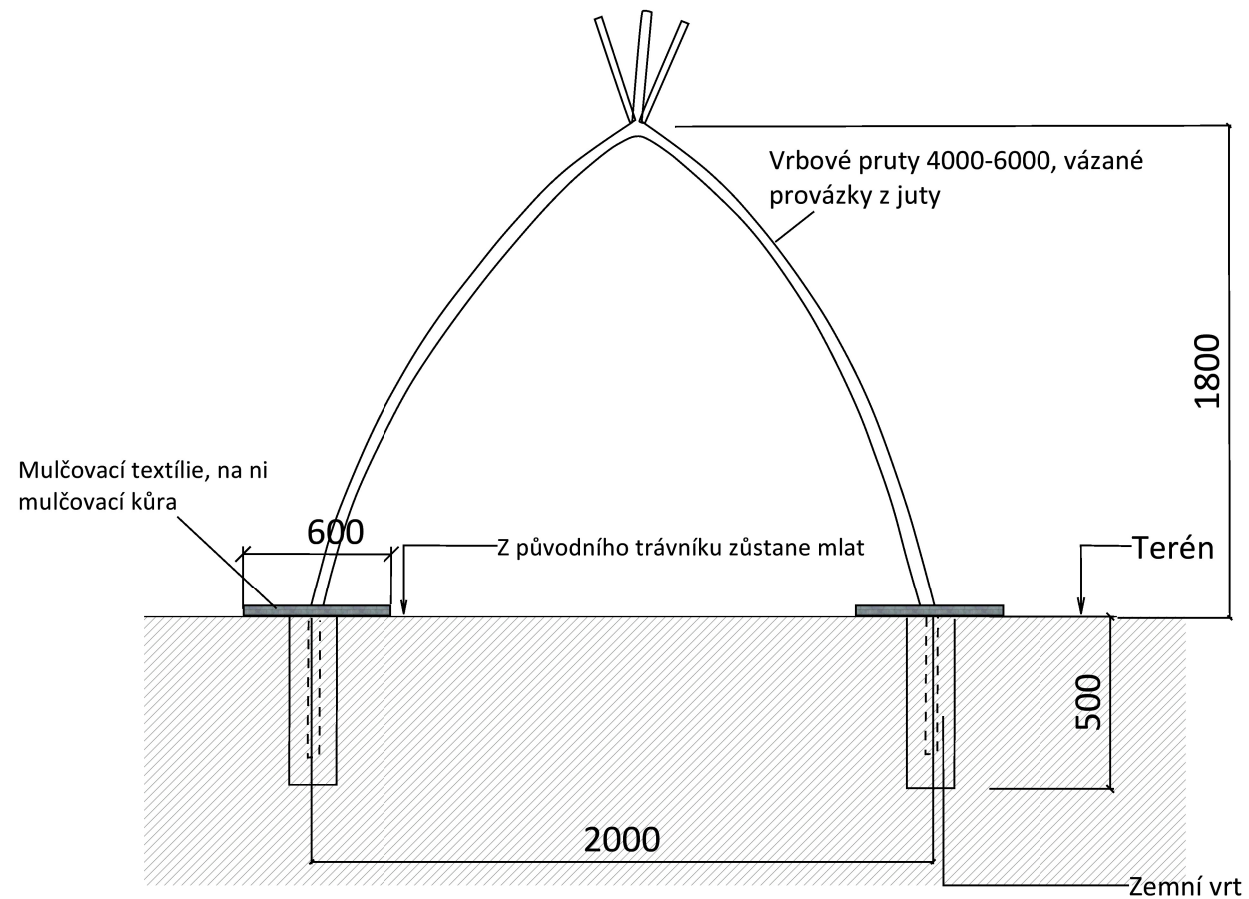
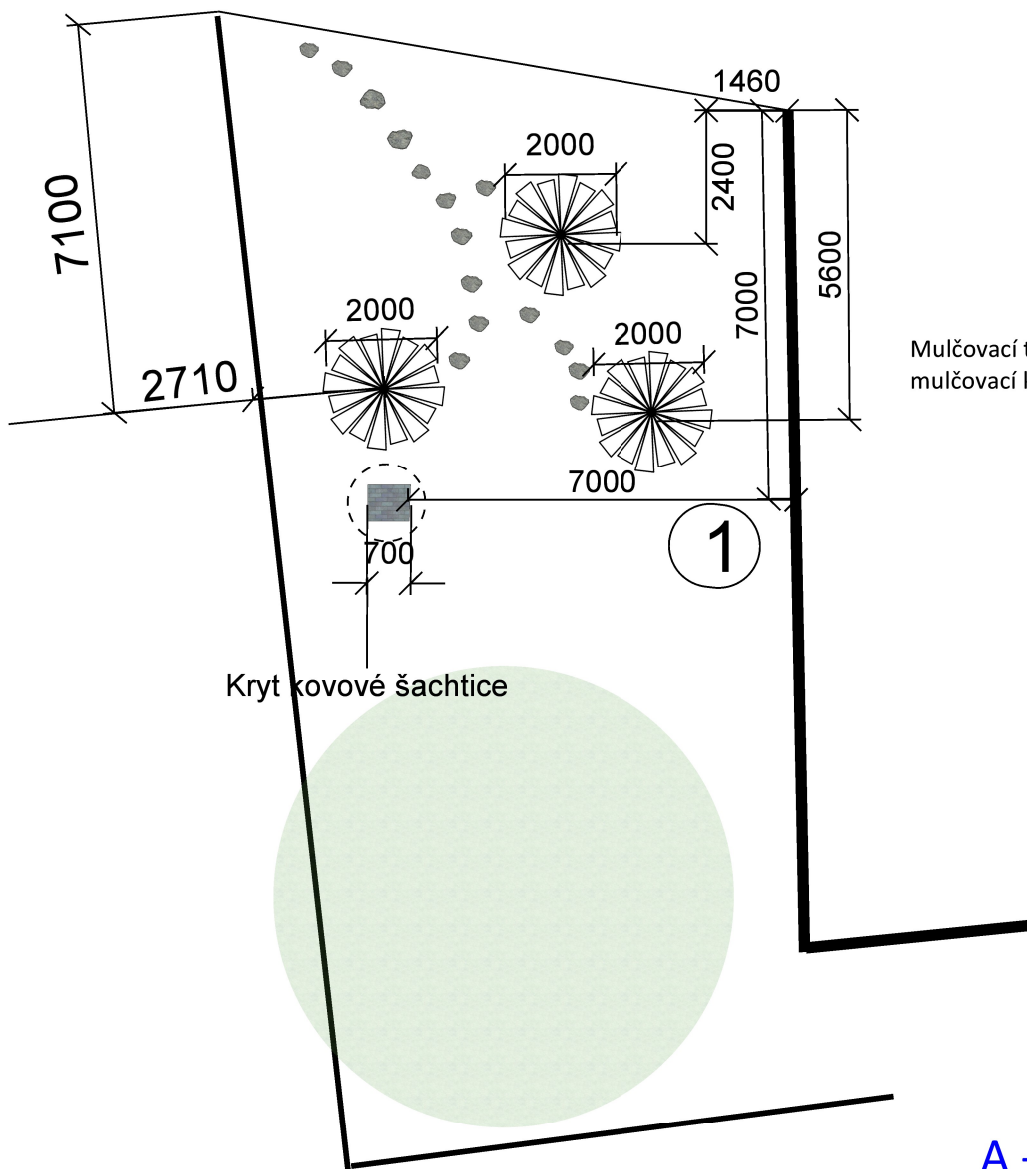


## 1. INDIÁNSKÁ VESNIČKA



Popis:

Živé konstrukce mohou být vystavěny v kteroukoliv roční dobu. Práce s proutky i péče o ně se však podle ročního období liší. Od prosince do března je možné sázet předem nezakořeněné proutky. Od května do října je však nutné nechat proutky nejprve zakořenit, sázet je do předem vykopané brázdy a denně zalévat po několik dalších měsíců.

Založení:

Zemním vrtákem budou provedeny díry do hloubky 500 mm ve vzdálenosti 300 - 400 mm, ty budou osázeny vrbovými pruty o délkách 4000 - 6000mm. Vrbové pruty následně zasypány substrátem, nahoře pak propleteny do požadovaného tvaru a staženy jutovými provazci. Tento prvek bude vydatně zaléván. Kolem vrbových prutů bude položena mulčovací textilie a na ni nasypána mulčovací kůra. V proutěné chýši se časem vytvoří mlatový povrch.

Údržba, následná péče:

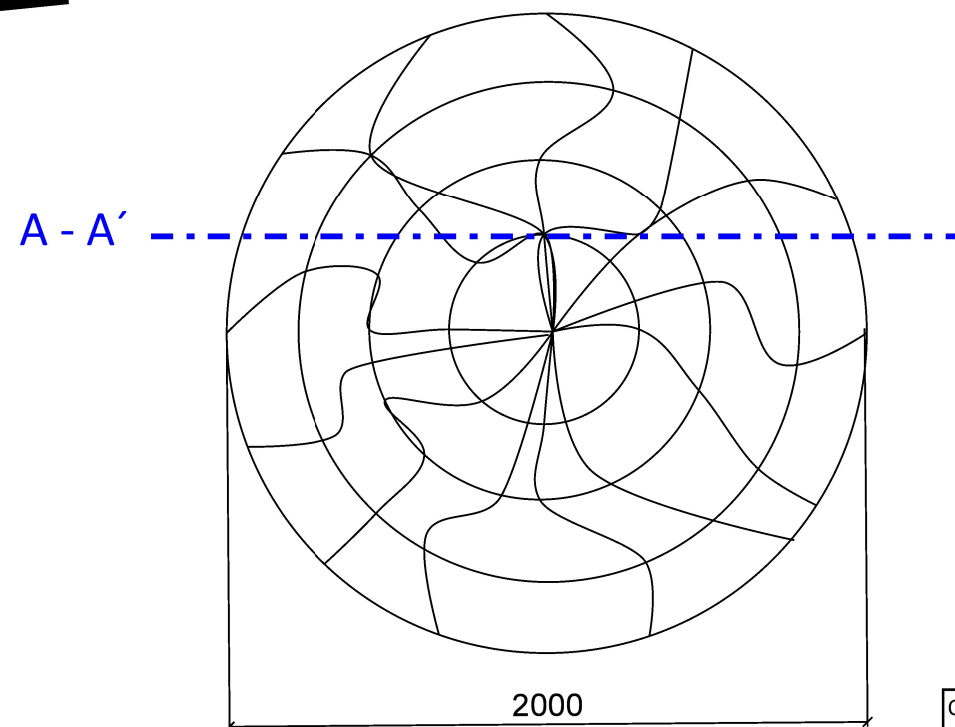
Po výsadbě vydatná dlouhodobá zálivka. Tvarování  
2 - 3x ročně.

Poznámka:

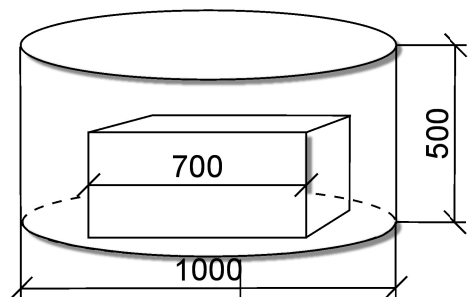
Týpí jsou v území dohromady tři a tvoří dohromady "Indiánskou vesničku".

Všechna tři typy jsou shodných rozměrů.

15ks nášlapných kamenů v ploše



## Zajištění kovového krytu šachtice



Dřevěný kryt na kovový kryt šachty,  
bez ostrých hran.

OBJEDNATEL:		PROJEKTANT:	
MŠ Harmonie, Mitušova 1330/4		ING. DAGMAR RUDOLFOVÁ, ING. MIROSLAVA NAJMAN	
700 30 Ostrava - Hrabůvka		Dukelská 511, 739 23	Pisárky 585, 739 32
		Stará Ves nad Ondřejnicí	Řepiště
PŘÍRODNÍ ZAHRADA MŠ		VYPRACOVAL:	Ing. Miroslava Najman
		DATUM:	Listopad 2018
		MĚŘÍTKO:	1:240 pro A3
		STUPEŇ PD:	ProvDoku
OBSAH:	INDIÁNSKÁ VESNÍČKA	ČÍSLO VÝKRESU:	6/1
DÍL:			ČÍSLO KOPIE: